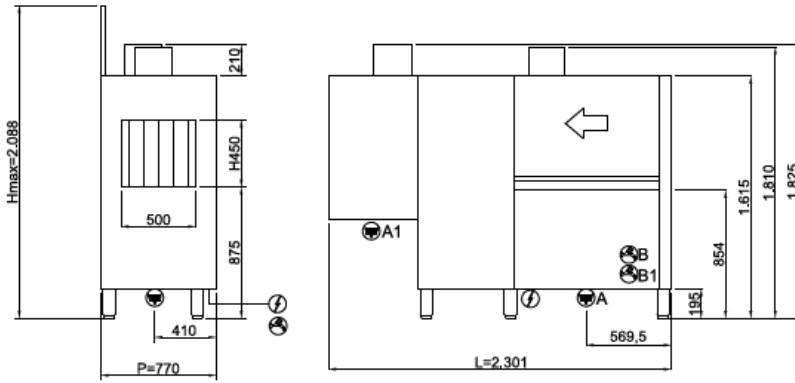





SYSTEM LINE SL2300

Категория	Туннельные посудомоечные машины
Модели линии	SYSTEM LINE
корзины	500x500
размеры	2300x770x1825h mm



Линия SYSTEM, разработанная для удовлетворения потребностей любых клиентов благодаря различным дополнительным аксессуарам, обеспечивает большую производительность и оптимизирует пространство, тем самым упрощая работу оператора и снижая потребление. Модели этой линии оснащены двойной системой фильтрации, задерживающей все остатки, вертикальными моющими насосами и моющими рукавами из нержавеющей стали и гарантируют высокую производительность. Evolution также оборудована противовесными дверьми с двойной стенкой, системой против падения, а также печатными и закруглёнными ваннами.



-  400V3N+T 31,30kW
(CABLE NOT PROVIDED)
-  G 3/4" M
B: 55°C
B1: 10°C
L=1500
-  A: Ø1"1/2 M
Λ1: Ø31 M
L=1500

Базовая комплектация

Корзина для стаканов 500x500x100мм	1
Корзина для 18 тарелок 500x500x100мм	2

Технические характеристики

Габ.размеры - (mm) L - P - H	2300x770x1825h mm
Размер корзины	500x500 mm
Кол-во кассет/час	200/150/95
Макс. высота прохода (cm)	450 mm
Общая мощность (kW)	31,6 kW (15°C)
Стандартное питание и напряжение	400V3N - 50 Hz

Мойка

ёмкость бака (л)	70 л
Мощность моющего насоса	1,5 kW - 2 hp
Нагревательный элемент ванны (kW)	10,5 kW

ОКОНЧАТЕЛЬНОЕ ОПОЛАСКИВАНИЕ

Break-Tank и насос системы ополаскивания	0,2 kW
Нагревательный элемент бойлера (kW)	12 kW
Расход воды	~ 160 lt/h
Температура подаваемой воды (°C)	+15°C
Минимальное давление водопроводной сети (BAR)	2 bar
Жесткость воды (°f)	7°f - 10°f

СУШКА

Вентилятор	0,55 kW
portata_d_aria_asciugatura	~ 1400 m3/h
Нагревательный элемент	6 kW

RECUPERATORE_TERMICO_CALORE

Вытяжка	0,2 kW
Воздухообмен	~70 m3/h

Базовая комплектация

Корзина для стаканов 500x500x100мм	1
Корзина для 18 тарелок 500x500x100мм	2
Держатель для приборов с 4-ю ячейками	1
Корзина для стаканов 500x500x100мм	1
Корзина для 18 тарелок 500x500x100мм	2

OPTIONAL

Опция второго бойлера 9,5 кВт	●
Steam outlet chimney	●
Двойной дозатор	●
Тройной фильтр ванны и лоток из нерж.стали	●

● Обязательный Installabile, — Дополнительно не устанавливается