


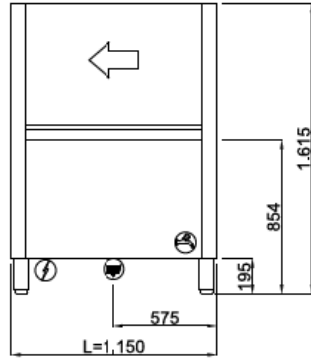
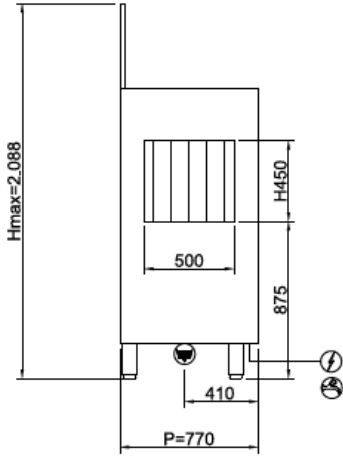
## SYSTEM LINE SL1000


|                     |                                 |
|---------------------|---------------------------------|
| <b>Категория</b>    | Туннельные посудомоечные машины |
| <b>Модели линии</b> | SYSTEM LINE                     |
| <b>корзины</b>      | 500x500                         |
| <b>размеры</b>      | 1150x770x1615h mm               |





Линия SYSTEM, разработанная для удовлетворения потребностей любых клиентов благодаря различным дополнительным аксессуарам, обеспечивает большую производительность и оптимизирует пространство, тем самым упрощая работу оператора и снижая потребление. Модели этой линии оснащены двойной системой фильтрации, задерживающей все остатки, вертикальными моющими насосами и моющими рукавами из нержавеющей стали и гарантируют высокую производительность. Evolution также оборудована противовесными дверьми с двойной стенкой, системой против падения, а также печатными и закруглёнными ваннами.

Компактная гамма (с разделительным баком в стандартной комплектации) разработанная для получения высокой производительности в ограниченном пространстве, совмещает в себе эффективность и экономный расход воды. Потребление электроэнергии и воды соответствует необходимой производительности в целях оптимизации расходов на основе ваших потребностей. Двухпоточный моющий насос обеспечивает хорошее давление даже при самых трудных загрязнениях, а предварительное мытье справится со сложными остатками пищи, собирая их в легко опорожняемый кассетный фильтр. В зоне высушивания используется воздух при низкой температуре для деликатной обработки даже самой хрупкой посуды. Полезный проход 450мм позволяет вводить разные виды тарелок, блоков, гастроемкостей, кастрюль и различных приборов.



 400V3N+T 21,70kW  
(CABLE NOT PROVIDED)

 G 3/4" M  
55°C  
L=1500

 Ø1"1/2 M  
L=1500

#### Базовая комплектация

|                                      |   |
|--------------------------------------|---|
| Корзина для стаканов 500x500x100мм   | 1 |
| Корзина для 18 тарелок 500x500x100мм | 2 |

#### Технические характеристики

|                                  |                             |
|----------------------------------|-----------------------------|
| Габ.размеры - (mm) L - P - H     | 1150x770x1615h mm           |
| Размер корзины                   | 500x500 mm                  |
| Кол-во кассет/час                | 120/60                      |
| Макс. высота прохода (cm)        | 450 mm                      |
| Общая мощность (kW)              | 22 kW (50°) - 28,5 kW (15°) |
| Стандартное питание и напряжение | 400V3N - 50 Hz              |

#### Мойка

|                                   |               |
|-----------------------------------|---------------|
| ёмкость бака (lt)                 | 70 lt         |
| Мощность моющего насоса           | 1,5 kW - 2 hp |
| Нагревательный элемент ванны (kW) | 10,5 kW       |

#### ОКОНЧАТЕЛЬНОЕ ОПОЛАСКИВАНИЕ

|   |            |
|---|------------|
| Нагревательный элемент бойлера (kW)           | 9,5 kW     |
| Расход воды                                   | 150 lt/h   |
| Температура подаваемой воды (°C)              | +50°C      |
| Минимальное давление водопроводной сети (BAR) | 2 bar      |
| Жесткость воды (°f)                           | 7°f - 10°f |

#### Базовая комплектация

|                                       |   |
|---------------------------------------|---|
| Корзина для стаканов 500x500x100мм    | 1 |
| Корзина для 18 тарелок 500x500x100мм  | 2 |
| Держатель для приборов с 4-ю ячейками | 1 |
| Корзина для стаканов 500x500x100мм    | 1 |
| Корзина для 18 тарелок 500x500x100мм  | 2 |

#### OPTIONAL

|   |   |
|---|---|
| Редуктор давления с манометром                        | ● |
| Система Break-Tank и насос системы ополаскивания 200B | ● |
| Угловой сушильный тоннель                             | ● |
| Опция второго бойлера 9,5 кВт                         | ● |
| Steam condensate module                               | ● |
| Steam extractor with fan                              | ● |
| Steam outlet chimney                                  | ● |
| Двойной дозатор                                       | ● |
| Тройной фильтр ванны и лоток из нерж.стали            | ● |

● Необязательный Installabile, — Дополнительно не устанавливается